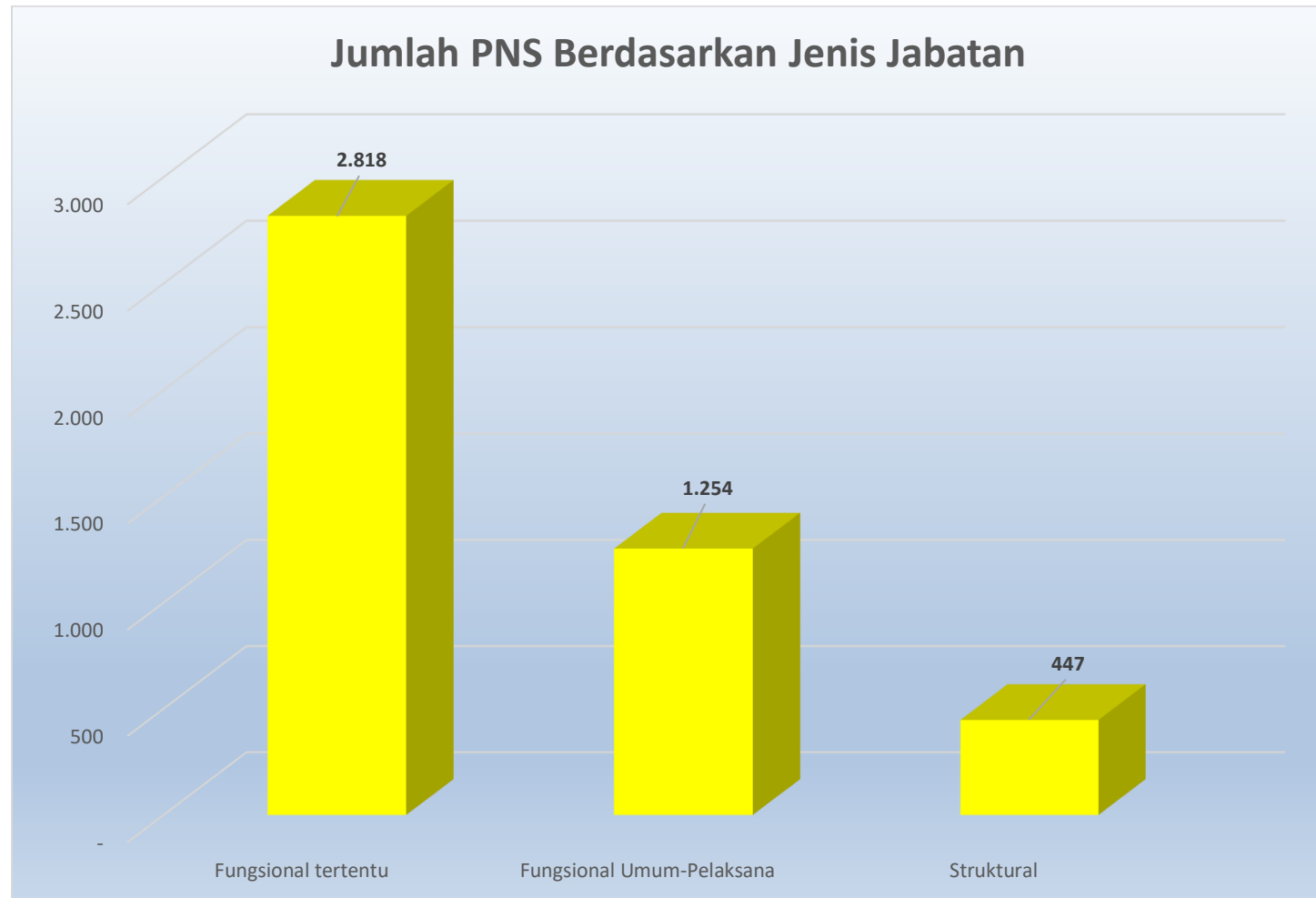


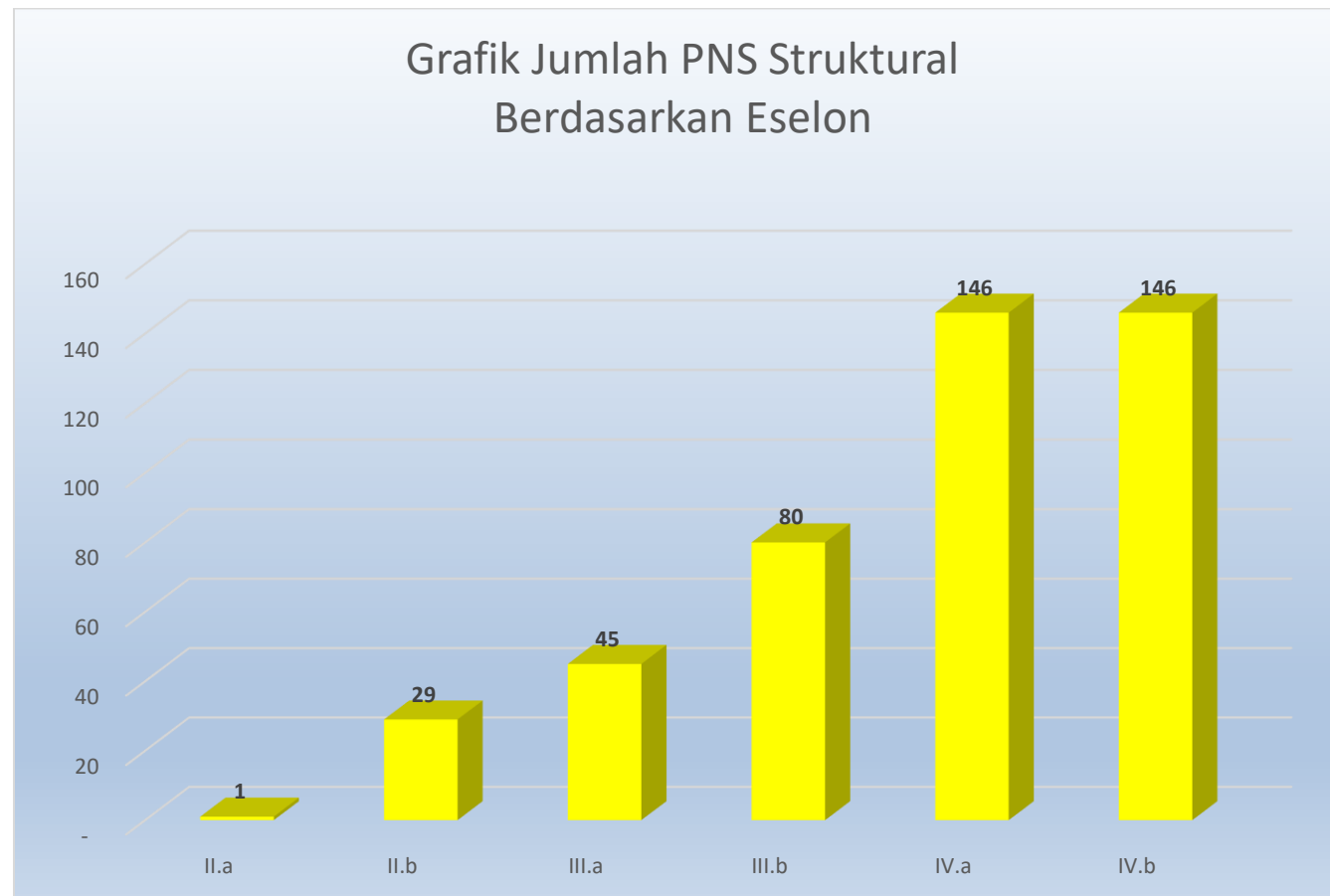
## PROFIL PNS PEMERINTAH DAERAH KOTA CIREBON PER 31 JANUARI 2022

Jenis Jabatan	Jumlah
Fungsional tertentu	2,818
Fungsional Umum-Pelaksana	1,254
Struktural	447
<b>Grand Total</b>	<b>4,519</b>



\*Data SIMPEG PER 31 JANUARI 2022

Eselon	Jumlah
II.a	1
II.b	29
III.a	45
III.b	80
IV.a	146
IV.b	146
<b>Grand Total</b>	<b>447</b>



\*Data SIMPEG PER 31 JANUARI 2022

OPD	Pendidikan									Grand	
	SD	SMP	SMA	D-I	D-II	D-III	D-IV	S-1	S-2	S-3	Total
BADAN KEPEGAWAIAN DAN PENGEMBANGAN SUMBER DAYA MANUSIA			3			2	3	29	11		48
BADAN KESATUAN BANGSA DAN POLITIK		1	9			1		7	7		25
BADAN PENANGGULANGAN BENCANA DAERAH			1					13			14
BADAN PENGELOLA KEUANGAN DAN PENDAPATAN DAERAH			8		1	6	1	42	18		76
BADAN PERENCANAAN PEMBANGUNAN, PENELITIAN DAN PENGEMBANGAN DAERAH			4			1	3	27	16		51
DINAS KEBUDAYAAN DAN PARIWISATA			3			3		13	9		28
DINAS KEPENDUDUKAN DAN PENCATATAN SIPIL			3			3		16	3		25
DINAS KESEHATAN		2	139	12		396	60	545	110		1,264
DINAS KETAHANAN PANGAN, PERTANIAN DAN PERIKANAN		1	7			2	2	45	7		64
DINAS KOMUNIKASI, INFORMATIKA DAN STATISTIK			5			5	1	34	10		55
DINAS KOPERASI, USAHA KECIL, MENENGAH, PERDAGANGAN DAN PERINDUSTRIAN		1	2			4		33	6		46
DINAS LINGKUNGAN HIDUP	2	18	116			6	1	32	9		184
DINAS PEKERJAAN UMUM DAN TATA RUANG		4	16	2		11		31	10		74
DINAS PEMADAM KEBAKARAN DAN PENYELAMATAN			1			1		9	2		13
DINAS PEMBERDAYAAN PEREMPUAN, PERLINDUNGAN ANAK, PENGENDALIAN PENDUDUK DAN KELUARGA BERENCANA			2			1	1	18	13		35
DINAS PEMUDA DAN OLAHRAGA		2	5			3		14	4		28
DINAS PENANAMAN MODAL DAN PELAYANAN TERPADU SATU PINTU			3			1		17	9		30
DINAS PENDIDIKAN		11	85	2	78	19	3	1,444	89	2	1,733
DINAS PERHUBUNGAN	1	3	50	2		13	2	28	6		105
DINAS PERPUSTAKAAN DAN KEARSIPAN			2		3	7		22	4		38
DINAS PERUMAHAN RAKYAT DAN KAWASAN PERMUKIMAN	2	2	19			1	1	17	5		47
DINAS SOSIAL			2					22	6		30
DINAS TENAGA KERJA			1				1	21	2		25
INSPEKTORAT DAERAH			1			10	1	22	14		48
KECAMATAN HARJAMUKTI	1	1	19			3		31	1		56
KECAMATAN KEJAKSAN			8			1	1	25	3		38
KECAMATAN KESAMBI		1	12			2		32	6		53
KECAMATAN LEMAHWUNGKUK		2	4			3		25	4		38
KECAMATAN PEKALIPAN		1	4	1				27	3		36
SATUAN POLISI PAMONG PRAJA	1		26			3		24	4		58
SEKRETARIAT DAERAH		3	37	2		5	12	49	21		129
SEKRETARIAT DPRD		1	5			1		12	6		25
<b>Grand Total</b>	<b>7</b>	<b>54</b>	<b>602</b>	<b>21</b>	<b>82</b>	<b>514</b>	<b>93</b>	<b>2,726</b>	<b>418</b>	<b>2</b>	<b>4,519</b>

\*Data SIMPEG PER 31 JANUARI 2022

OPD	Jenis Kelamin		Total
	L	P	
BADAN KEPEGAWAIAN DAN PENGEMBANGAN SUMBER DAYA MANUSIA	25	23	48
BADAN KESATUAN BANGSA DAN POLITIK	21	4	25
BADAN PENANGGULANGAN BENCANA DAERAH	9	5	14
BADAN PENGELOLA KEUANGAN DAN PENDAPATAN DAERAH	52	24	76
BADAN PERENCANAAN PEMBANGUNAN, PENELITIAN DAN PENGEMBANGAN DAERAH	23	28	51
DINAS KEBUDAYAAN DAN PARIWISATA	16	12	28
DINAS KEPENDUDUKAN DAN PENCATATAN SIPIL	11	14	25
DINAS KESEHATAN	371	893	1,264
DINAS KETAHANAN PANGAN, PERTANIAN DAN PERIKANAN	27	37	64
DINAS KOMUNIKASI, INFORMATIKA DAN STATISTIK	36	19	55
DINAS KOPERASI, USAHA KECIL, MENENGAH, PERDAGANGAN DAN PERINDUSTRIAN	27	19	46
DINAS LINGKUNGAN HIDUP	152	32	184
DINAS PEKERJAAN UMUM DAN TATA RUANG	64	10	74
DINAS PEMADAM KEBAKARAN DAN PENYELAMATAN	9	4	13
DINAS PEMBERDAYAAN PEREMPUAN, PERLINDUNGAN ANAK, PENGENDALIAN PENDUDUK DAN KELUARGA BERENCANA	13	22	35
DINAS PEMUDA DAN OLAHRAGA	17	11	28
DINAS PENANAMAN MODAL DAN PELAYANAN TERPADU SATU PINTU	17	13	30
DINAS PENDIDIKAN	606	1,127	1,733
DINAS PERHUBUNGAN	96	9	105
DINAS PERPUSTAKAAN DAN KEARSIPAN	18	20	38
DINAS PERUMAHAN RAKYAT DAN KAWASAN PERMUKIMAN	35	12	47
DINAS SOSIAL	14	16	30
DINAS TENAGA KERJA	16	9	25
INSPEKTORAT DAERAH	27	21	48
KECAMATAN HARJAMUKTI	41	15	56
KECAMATAN KEJAKSAN	21	17	38
KECAMATAN KESAMBI	32	21	53
KECAMATAN LEMAHWUNGKUK	28	10	38
KECAMATAN PEKALIPAN	22	14	36
SATUAN POLISI PAMONG PRAJA	56	2	58
SEKRETARIAT DAERAH	99	30	129
SEKRETARIAT DPRD	16	9	25
<b>Grand Total</b>	<b>2,017</b>	<b>2,502</b>	<b>4,519</b>

\*Data SIMPEG PER 31 JANUARI 2022

OPD	GOLONGAN																	Total
	I-b	I-c	I-d	II-a	II-b	II-c	II-d	III-a	III-b	III-c	III-d	IV-a	IV-b	IV-c	IV-d	IV-e	XI	
BADAN KEPEGAWAIAN DAN PENGEMBANGAN SUMBER DAYA MANUSIA						4	1	8	3	12	15	3	2					48
BADAN KESATUAN BANGSA DAN POLITIK					1	2	7	2		2	5	4	2					25
BADAN PENANGGULANGAN BENCANA DAERAH								6	1	5	1		1					14
BADAN PENGELOLA KEUANGAN DAN PENDAPATAN DAERAH					1	3	9	4	16	11	25	6		1				76
BADAN PERENCANAAN PEMBANGUNAN, PENELITIAN DAN PENGEMBANGAN DAERAH					1		2	8	4	5	19	10	1	1				51
DINAS KEBUDAYAAN DAN PARIWISATA					1	2		6	1	7	8	2		1				28
DINAS KEPENDUDUKAN DAN PENCATATAN SIPIL						2	1	1	5	6	6	2	1	1				25
DINAS KESEHATAN	1				6	98	87	68	276	193	283	113	111	22	3	3		1,264
DINAS KETAHANAN PANGAN, PERTANIAN DAN PERIKANAN				2		1	3	9	9	9	16	10	2	1			2	64
DINAS KOMUNIKASI, INFORMATIKA DAN STATISTIK						5	3	12	7	7	14	4	3					55
DINAS KOPERASI, USAHA KECIL, MENENGAH, PERDAGANGAN DAN PERINDUSTRIAN					1	2	1	6	3	5	19	8		1				46
DINAS LINGKUNGAN HIDUP		1	1	10	13	76	37	9	12	5	13	5	1	1				184
DINAS PEKERJAAN UMUM DAN TATA RUANG					2	7	11	16	4	10	21	1	2					74
DINAS PEMADAM KEBAKARAN DAN PENYELAMATAN							1	1	1	5	1	2	1	1				13
DINAS PEMBERDAYAAN PEREMPUAN, PERLINDUNGAN ANAK, PENGENDALIAN							1	3	4	2	7	16	1	1				35
DINAS PEMUDA DAN OLAHRAGA				2		2	2	4	3	3	8	2	2					28
DINAS PENANAMAN MODAL DAN PELAYANAN TERPADU SATU PINTU						2	1	1	3	4	9	8	2					30
DINAS PENDIDIKAN	2	1	3	4	27	14	13	278	148	304	293	208	361	35	1		41	1,733
DINAS PERHUBUNGAN			1	1	5	15	36	6	14	6	14	5	1	1				105
DINAS PERPUSTAKAAN DAN KEARSIPAN					1	2	1	3	6	5	13	6		1				38
DINAS PERUMAHAN RAKYAT DAN KAWASAN PERMUKIMAN			2	2		11	6	4	5	4	9	2	1	1				47
DINAS SOSIAL					1			3	5	4	11	4	1	1				30
DINAS TENAGA KERJA								8	4	2	10	1						25
INSPEKTORAT DAERAH					1	9		2	3	3	10	6	13	1				48
KECAMATAN HARJAMUKTI		1	1		1	5	5	4	9	15	13	2						56
KECAMATAN KEJAKSAN					1	1	3	3	10	9	9	1	1					38
KECAMATAN KESAMBI					1	3	5	1	8	14	18	3						53
KECAMATAN LEMAHWUNGKUK				1		3			12	10	10	2						38
KECAMATAN PEKALIPAN			1				3	1	5	14	10	2						36
SATUAN POLISI PAMONG PRAJA		1			1	1	10	15	9	2	12	5	1	1				58
SEKRETARIAT DAERAH					3	12	15	13	27	24	13	9	9	3	1			129
SEKRETARIAT DPRD					1	1	4		3	3	9	1	2	1				25
<b>Grand Total</b>	<b>3</b>	<b>4</b>	<b>9</b>	<b>22</b>	<b>69</b>	<b>283</b>	<b>268</b>	<b>505</b>	<b>620</b>	<b>710</b>	<b>924</b>	<b>453</b>	<b>522</b>	<b>76</b>	<b>5</b>	<b>3</b>	<b>43</b>	<b>4,519</b>

\*Data SIMPEG PER 31 JANUARI 2022

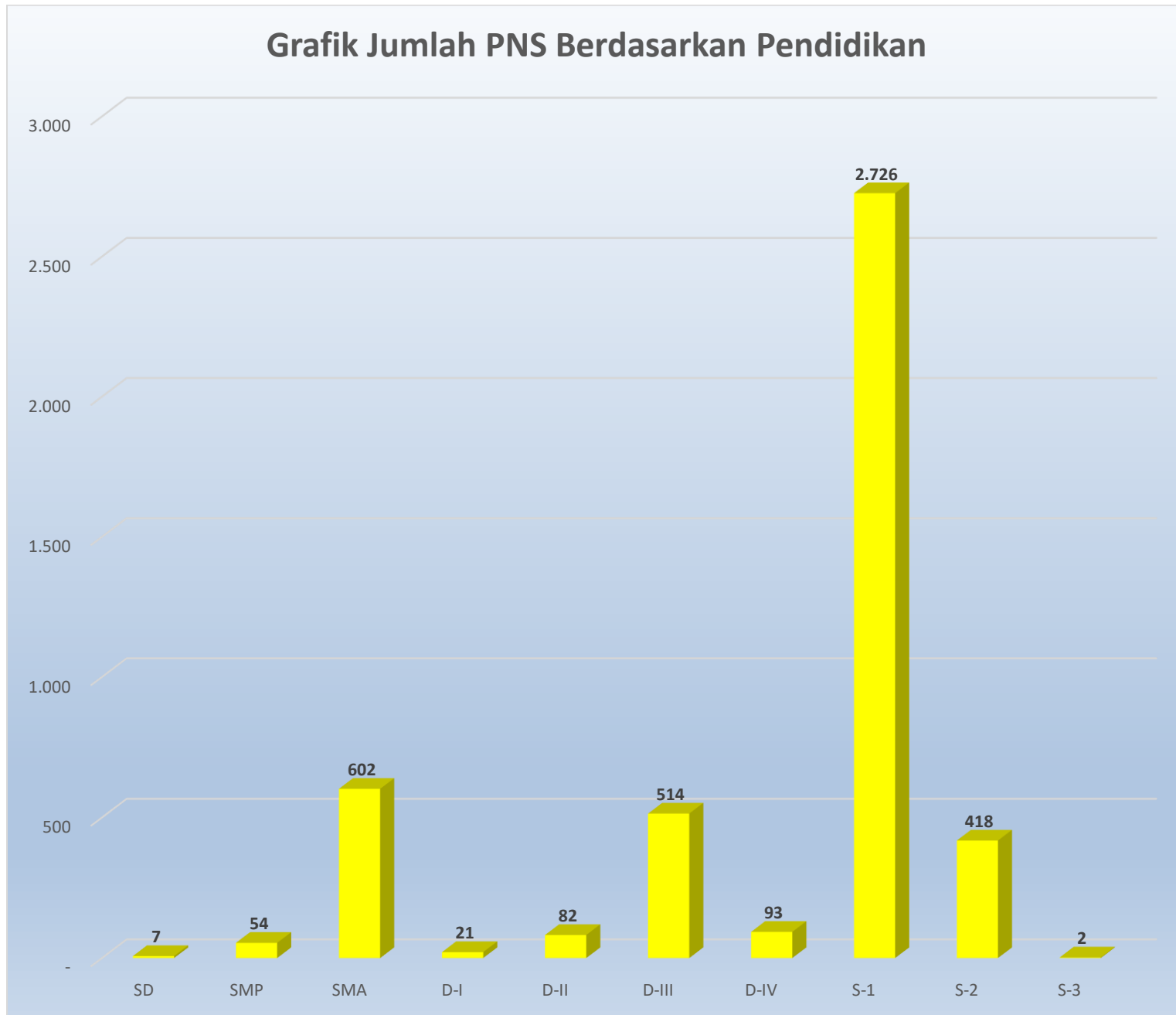
OPD	Agama					Jumlah
	Islam	Katholik	Kristen	Budha	Hindu	
BADAN KEPEGAWAIAN DAN PENGEMBANGAN SUMBER DAYA MANUSIA	48					48
BADAN KESATUAN BANGSA DAN POLITIK	25					25
BADAN PENANGGULANGAN BENCANA DAERAH	14					14
BADAN PENGELOLA KEUANGAN DAN PENDAPATAN DAERAH	75		1			76
BADAN PERENCANAAN PEMBANGUNAN, PENELITIAN DAN PENGEMBANGAN DAERAH	49	1	1			51
DINAS KEBUDAYAAN DAN PARIWISATA	27		1			28
DINAS KEPENDUDUKAN DAN PENCATATAN SIPIL	25					25
DINAS KESEHATAN	1,240	7	17			1,264
DINAS KETAHANAN PANGAN, PERTANIAN DAN PERIKANAN	64					64
DINAS KOMUNIKASI, INFORMATIKA DAN STATISTIK	54		1			55
DINAS KOPERASI, USAHA KECIL, MENENGAH, PERDAGANGAN DAN PERINDUSTRIAN	44	1	1			46
DINAS LINGKUNGAN HIDUP	184					184
DINAS PEKERJAAN UMUM DAN TATA RUANG	74					74
DINAS PEMADAM KEBAKARAN DAN PENYELAMATAN	13					13
DINAS PEMBERDAYAAN PEREMPUAN, PERLINDUNGAN ANAK, PENGENDALIAN PENDUDUK DAN KELUARGA BERENCANA	35					35
DINAS PEMUDA DAN OLAHRAGA	28					28
DINAS PENANAMAN MODAL DAN PELAYANAN TERPADU SATU PINTU	30					30
DINAS PENDIDIKAN	1,716	6	8	2	1	1,733
DINAS PERHUBUNGAN	103	1	1			105
DINAS PERPUSTAKAAN DAN KEARSIPAN	38					38
DINAS PERUMAHAN RAKYAT DAN KAWASAN PERMUKIMAN	47					47
DINAS SOSIAL	30					30
DINAS TENAGA KERJA	25					25
INSPEKTORAT DAERAH	45		3			48
KECAMATAN HARJAMUKTI	55		1			56
KECAMATAN KEJAKSAN	38					38
KECAMATAN KESAMBI	53					53
KECAMATAN LEMAHWUNGKUK	38					38
KECAMATAN PEKALIPAN	36					36
SATUAN POLISI PAMONG PRAJA	57		1			58
SEKRETARIAT DAERAH	128	1				129
SEKRETARIAT DPRD	25					25
<b>Grand Total</b>	<b>4,463</b>	<b>17</b>	<b>36</b>	<b>2</b>	<b>1</b>	<b>4,519</b>

\*Data SIMPEG PER 31 JANUARI 2022

OPD	USIA											Total
	20-24	25-29	30-34	35-39	40-44	45-49	50-54	55-59	60	61	62	
BADAN KEPEGAWAIAN DAN PENGEMBANGAN SUMBER DAYA MANUSIA	0	6	2	9	13	12	6	0				48
BADAN KESATUAN BANGSA DAN POLITIK	0	0	1	3	1	7	7	6				25
BADAN PENANGGULANGAN BENCANA DAERAH	1	2	2	2	1	0	2	4				14
BADAN PENGELOLA KEUANGAN DAN PENDAPATAN DAERAH	3	3	1	7	17	17	17	11				76
BADAN PERENCANAAN PEMBANGUNAN, PENELITIAN DAN PENGEMBANGAN DAERAH	0	5	3	9	11	5	12	6				51
DINAS KEBUDAYAAN DAN PARIWISATA	0	3	1	2	6	8	5	3				28
DINAS KEPENDUDUKAN DAN PENCATATAN SIPIL	1	0	1	3	4	7	5	4				25
DINAS KESEHATAN	7	51	85	162	261	256	255	183	1	2	1	1,264
DINAS KETAHANAN PANGAN, PERTANIAN DAN PERIKANAN	2	6	3	8	12	11	10	12				64
DINAS KOMUNIKASI, INFORMATIKA DAN STATISTIK	1	8	6	4	12	10	12	2				55
DINAS KOPERASI, USAHA KECIL, MENENGAH, PERDAGANGAN DAN PERINDUSTRIAN	0	3	1	4	4	13	11	10				46
DINAS LINGKUNGAN HIDUP	0	6	2	12	27	60	44	33				184
DINAS PEKERJAAN UMUM DAN TATA RUANG	0	4	3	5	13	16	20	13				74
DINAS PEMADAM KEBAKARAN DAN PENYELAMATAN	0	0	0	0	3	3	5	2				13
DINAS PEMBERDAYAAN PEREMPUAN, PERLINDUNGAN ANAK, PENGENDALIAN PENDUDUK DAN KELUARGA BERENCANA	0	2	1	2	4	4	11	11				35
DINAS PEMUDA DAN OLAHRAGA	0	2	1	2	4	11	4	4				28
DINAS PENANAMAN MODAL DAN PELAYANAN TERPADU SATU PINTU	0	1	2	1	4	9	10	3				30
DINAS PENDIDIKAN	6	98	102	210	183	189	440	491	13		1	1,733
DINAS PERHUBUNGAN	1	3	1	2	9	20	50	19				105
DINAS PERPUSTAKAAN DAN KEARSIPAN	1	0	1	4	6	6	12	8				38
DINAS PERUMAHAN RAKYAT DAN KAWASAN PERMUKIMAN	0	4	0	6	7	11	8	11				47
DINAS SOSIAL	0	2	1	3	4	6	11	3				30
DINAS TENAGA KERJA	1	3	3	2	2	1	7	6				25
INSPEKTORAT DAERAH	9	1	0	5	6	9	8	9	1			48
KECAMATAN HARJAMUKTI	0	1	0	4	11	6	19	15				56
KECAMATAN KEJAKSAN	0	0	1	7	8	5	10	7				38
KECAMATAN KESAMBI	0	0	1	7	11	11	14	9				53
KECAMATAN LEMAHWUNGKUK	0	0	1	2	8	6	14	7				38
KECAMATAN PEKALIPAN	0	0	1	6	3	3	11	12				36
SATUAN POLISI PAMONG PRAJA	1	0	0	5	20	16	11	5				58
SEKRETARIAT DAERAH	3	8	7	21	26	27	24	13				129
SEKRETARIAT DPRD	0	0	1	3	2	8	8	3				25
<b>Grand Total</b>	<b>37</b>	<b>222</b>	<b>235</b>	<b>522</b>	<b>703</b>	<b>773</b>	<b>1083</b>	<b>925</b>	<b>15</b>	<b>2</b>	<b>2</b>	<b>4519</b>

\*Data SIMPEG PER 31 JANUARI 2022

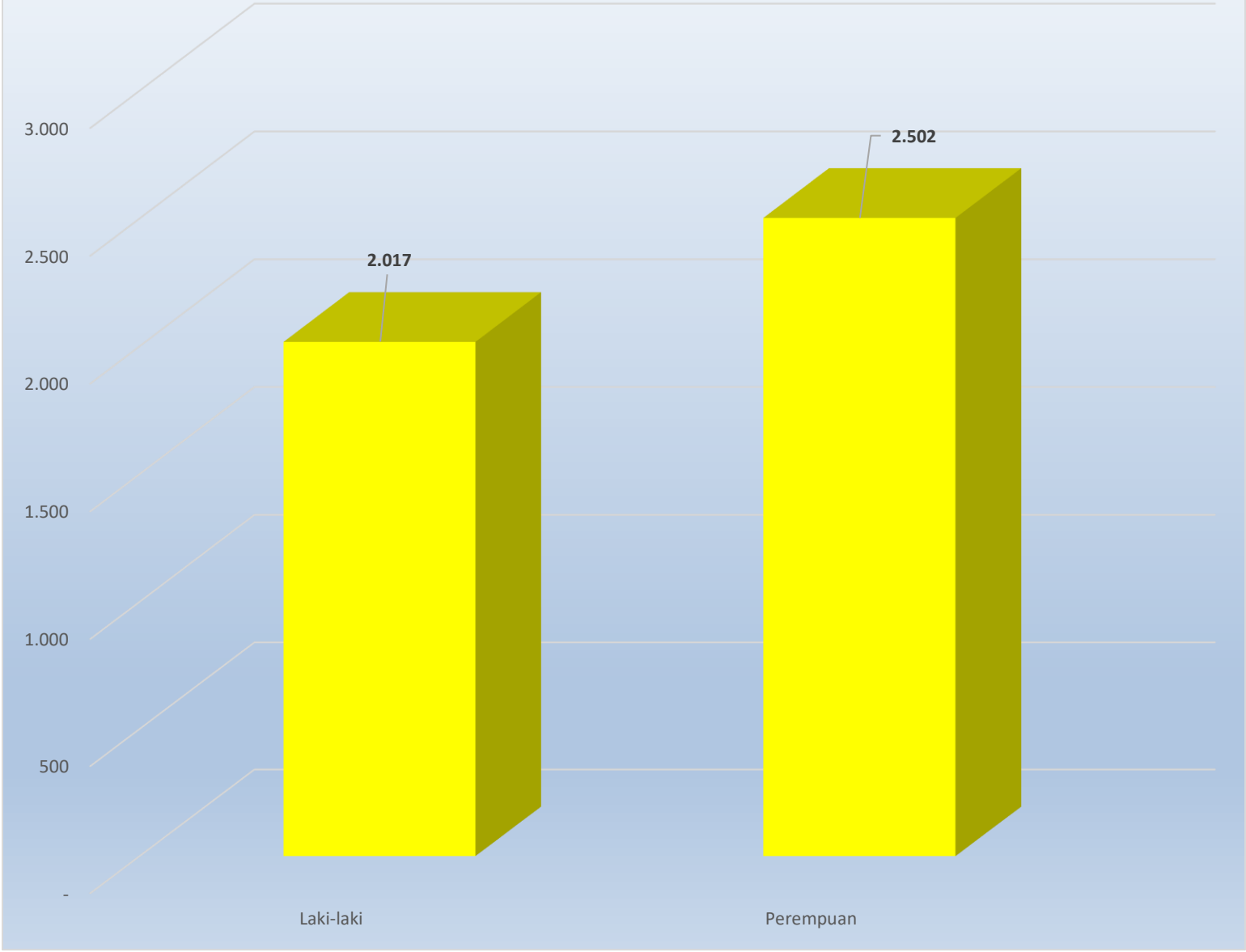
### Grafik Jumlah PNS Berdasarkan Pendidikan



\*Data SIMPEG PER 31 JANUARI 2022

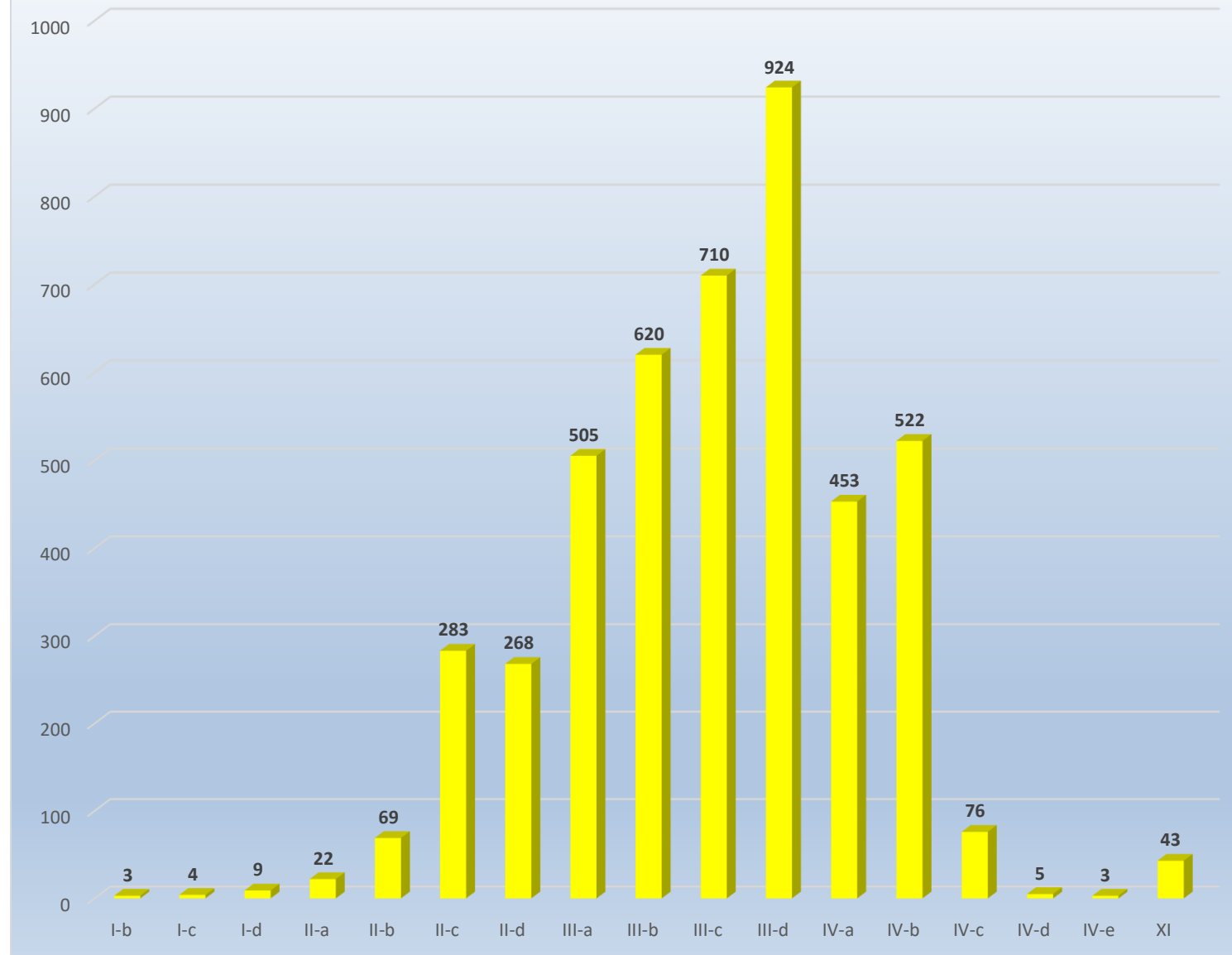


# Grafik Jumlah PNS Berdasarkan Jenis Kelamin



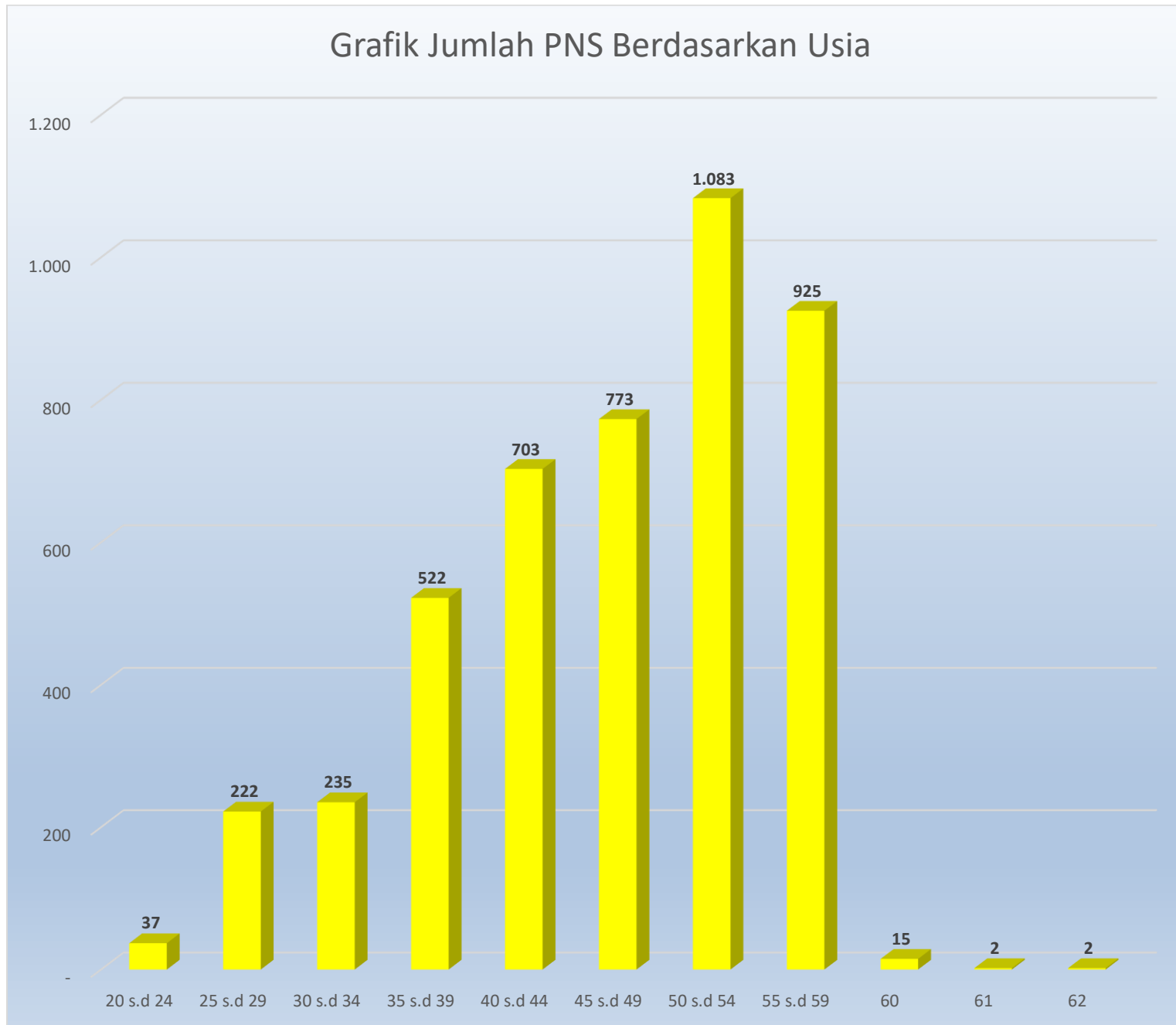
\*Data SIMPEG PER 31 JANUARI 2022

## Grafik Jumlah PNS Berdasarkan Golongan



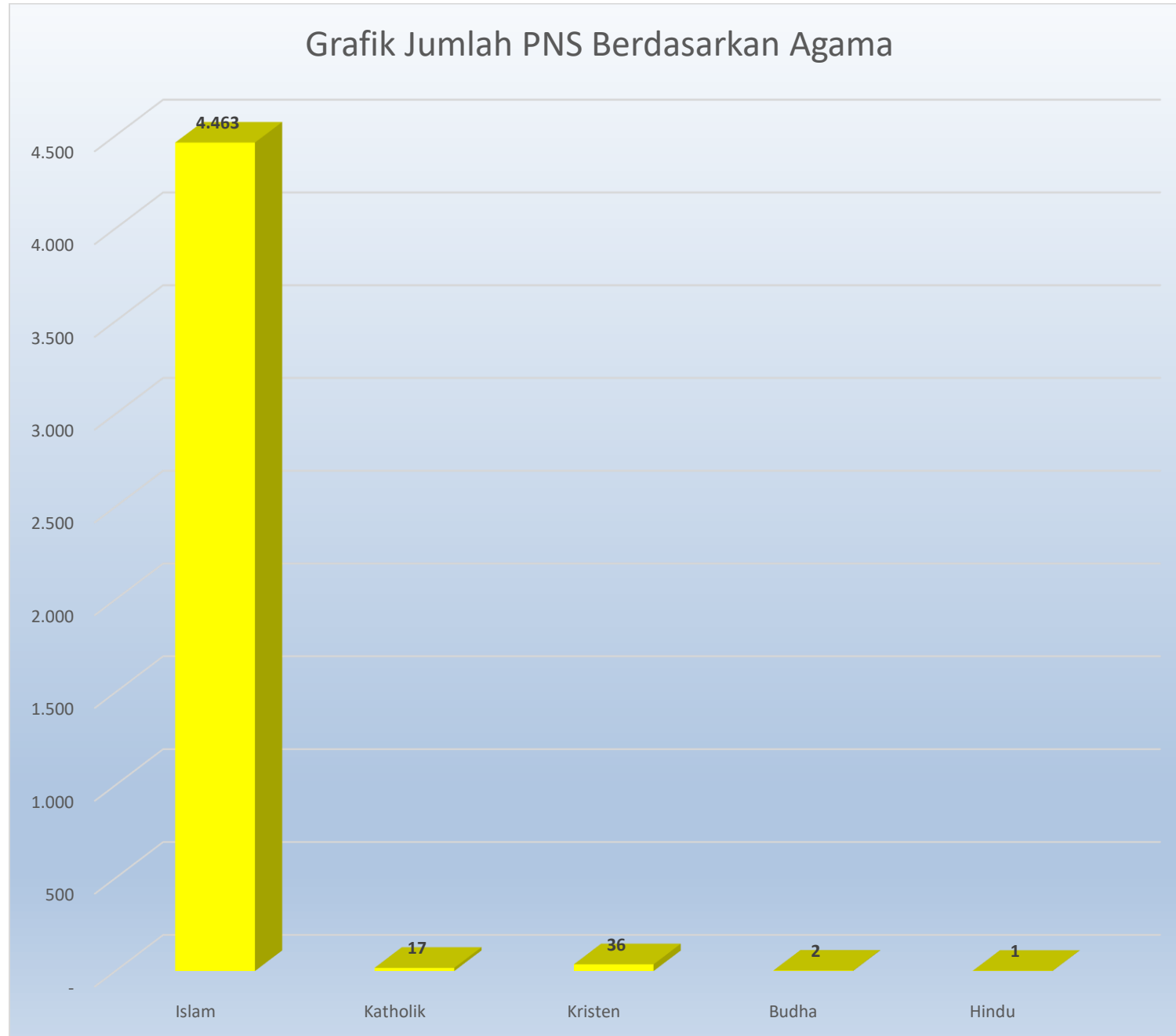
\*Data SIMPEG PER 31 JANUARI 2022

### Grafik Jumlah PNS Berdasarkan Usia



\*Data SIMPEG PER 31 JANUARI 2022

### Grafik Jumlah PNS Berdasarkan Agama



\*Data SIMPEG PER 31 JANUARI 2022