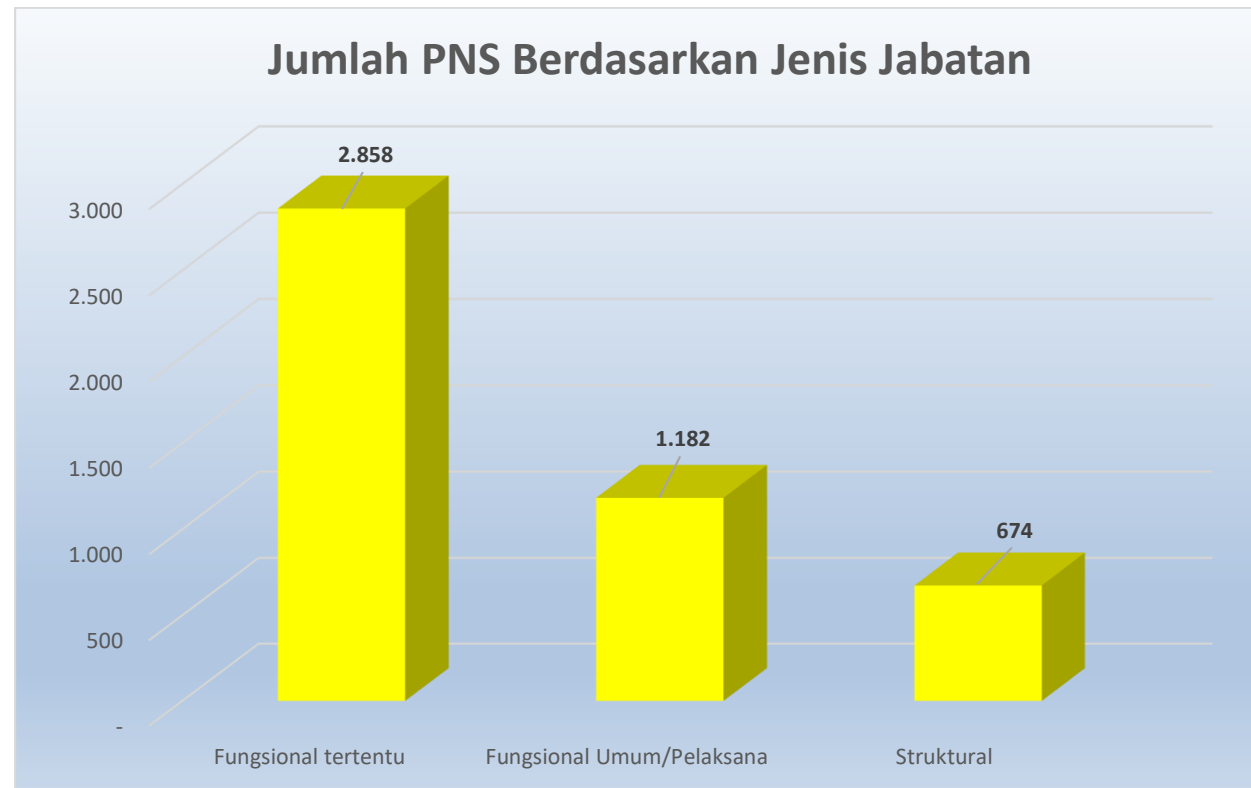


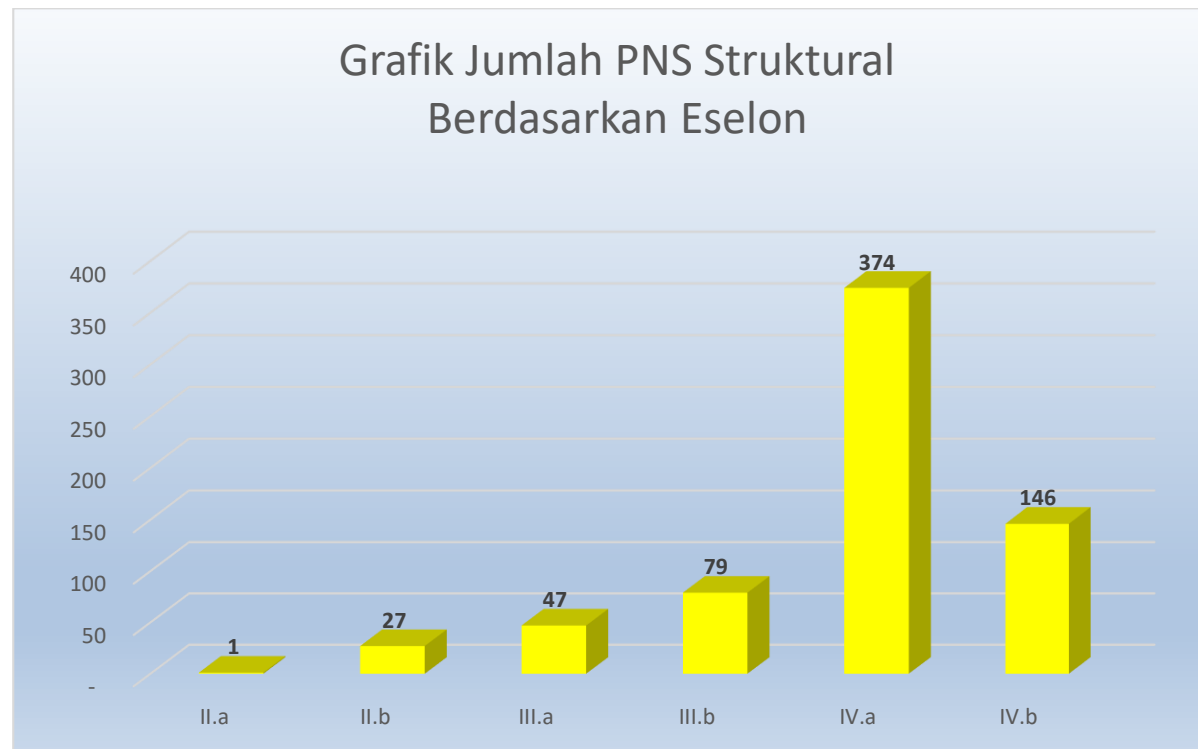
PROFIL PNS PEMERINTAH DAERAH KOTA CIREBON PER 30 APRIL 2021

Jenis Jabatan	Jumlah
Fungsional tertentu	2.858
Fungsional Umum/Pelaksana	1.182
Struktural	674
Grand Total	4.714



*Data SIMPEG per 30 APRIL 2021

Eselon	Jumlah
II.a	1
II.b	27
III.a	47
III.b	79
IV.a	374
IV.b	146
Grand Total	674



*Data SIMPEG per 30 APRIL 2021

OPD	Pendidikan									Grand	
	SD	SMP	SMA	D-I	D-II	D-III	D-IV	S-1	S-2	S-3	Total
BADAN KEPEGAWAIAN, PENDIDIKAN DAN PELATIHAN DAERAH			4			2	3	37	13		59
BADAN KEUANGAN DAERAH			9		1	3	1	46	19		79
BADAN PERENCANAAN PEMBANGUNAN, PENELITIAN DAN PENGEMBANGAN DAERAH			5			1	4	29	18		57
DINAS KEPEMUDAAN, OLAHRAGA, KEBUDAYAAN DAN PARIWISATA			5			4	1	27	10		47
DINAS KEPENDUDUKAN DAN PENCATATAN SIPIL			3			3		17	2		25
DINAS KESEHATAN		2	151	14		400	60	559	113		1.299
DINAS KOMUNIKASI, INFORMATIKA DAN STATISTIK			5			5	1	34	12		57
DINAS LINGKUNGAN HIDUP	2	20	122			6	1	36	10		197
DINAS PANGAN, PERTANIAN, KELAUTAN DAN PERIKANAN		1	8			2	2	47	9		69
DINAS PEKERJAAN UMUM DAN PENATAAN RUANG		4	18	2		11		32	10		77
DINAS PEMADAM KEBAKARAN			2			1		11	1		15
DINAS PENANAMAN MODAL DAN PELAYANAN TERPADU SATU PINTU			3			1		17	9		30
DINAS PENDIDIKAN	1	12	88	4	89	19	4	1.519	99	2	1.837
DINAS PENGENDALIAN PENDUDUK DAN KELUARGA BERENCANA			2			1	1	12	11		27
DINAS PERDAGANGAN, KOPERASI, USAHA KECIL DAN MENENGAH		1	2			3		34	6		46
DINAS PERHUBUNGAN	2	3	52	2		14	2	30	6		111
DINAS PERPUSTAKAAN DAN KEARSIPAN			2		3	7		23	4		39
DINAS PERUMAHAN RAKYAT DAN KAWASAN PERMUKIMAN	3	4	23			1	1	17	5		54
DINAS SOSIAL, PEMBERDAYAAN PEREMPUAN DAN PERLINDUNGAN ANAK			2					25	10		37
DINAS TENAGA KERJA			1				1	21	4		27
INSPEKTORAT DAERAH			1			1	1	23	14		40
KANTOR KESATUAN BANGSA, POLITIK DALAM NEGERI	1	1	5			1		2	4		14
KANTOR PENANGGULANGAN BENCANA DAERAH			2					13			15
KECAMATAN HARJAMUKTI	2	1	20			2	1	34	1		61
KECAMATAN KEJAKSAN			10			2	1	24	3		40
KECAMATAN KESAMBI		1	15			2	1	30	6		55
KECAMATAN LEMAHWUNGKUK		2	4			2		24	5		37
KECAMATAN PEKALIPAN		2	4	1				27	4		38
SATUAN POLISI PAMONG PRAJA	1		28			4		24	3		60
SEKRETARIAT DAERAH		5	44	2		4	9	54	22		140
SEKRETARIAT DPRD		1	5			1		12	6		25
Grand Total	12	60	645	25	93	503	95	2.840	439	2	4.714

*Data SIMPEG per 30 APRIL 2021

OPD	Jenis Kelamin		Total
	L	P	
BADAN KEPEGAWAIAN, PENDIDIKAN DAN PELATIHAN DAERAH	30	29	59
BADAN KEUANGAN DAERAH	55	24	79
BADAN PERENCANAAN PEMBANGUNAN, PENELITIAN DAN PENGEMBANGAN DAERAH	29	28	57
DINAS KEPEMUDAAN, OLAHRAGA, KEBUDAYAAN DAN PARIWISATA	29	18	47
DINAS KEPENDUDUKAN DAN PENCATATAN SIPIL	10	15	25
DINAS KESEHATAN	390	909	1.299
DINAS KOMUNIKASI, INFORMATIKA DAN STATISTIK	37	20	57
DINAS LINGKUNGAN HIDUP	165	32	197
DINAS PANGAN, PERTANIAN, KELAUTAN DAN PERIKANAN	26	43	69
DINAS PEKERJAAN UMUM DAN PENATAAN RUANG	67	10	77
DINAS PEMADAM KEBAKARAN	10	5	15
DINAS PENANAMAN MODAL DAN PELAYANAN TERPADU SATU PINTU	20	10	30
DINAS PENDIDIKAN	629	1.208	1.837
DINAS PENGENDALIAN PENDUDUK DAN KELUARGA BERENCANA	11	16	27
DINAS PERDAGANGAN, KOPERASI, USAHA KECIL DAN MENENGAH	28	18	46
DINAS PERHUBUNGAN	101	10	111
DINAS PERPUSTAKAAN DAN KEARSIPAN	20	19	39
DINAS PERUMAHAN RAKYAT DAN KAWASAN PERMUKIMAN	41	13	54
DINAS SOSIAL, PEMBERDAYAAN PEREMPUAN DAN PERLINDUNGAN ANAK	13	24	37
DINAS TENAGA KERJA	18	9	27
INSPEKTORAT DAERAH	20	20	40
KANTOR KESATUAN BANGSA, POLITIK DALAM NEGERI	13	1	14
KANTOR PENANGGULANGAN BENCANA DAERAH	9	6	15
KECAMATAN HARJAMUKTI	41	20	61
KECAMATAN KEJAKSAN	22	18	40
KECAMATAN KESAMBI	31	24	55
KECAMATAN LEMAHWUNGKUK	25	12	37
KECAMATAN PEKALIPAN	21	17	38
SATUAN POLISI PAMONG PRAJA	57	3	60
SEKRETARIAT DAERAH	113	27	140
SEKRETARIAT DPRD	16	9	25
Grand Total	2.097	2.617	4.714

*Data SIMPEG per 30 APRIL 2021

OPD	GOLONGAN															Total	
	I/b	I/c	I/d	II/a	II/b	II/c	II/d	III/a	III/b	III/c	III/d	IV/a	IV/b	IV/c	IV/d		IV/e
BADAN KEPEGAWAIAN, PENDIDIKAN DAN PELATIHAN DAERAH						4	1	8	4	14	21	3	3	1			59
BADAN KEUANGAN DAERAH					1		9	5	17	14	27	5	1				79
BADAN PERENCANAAN PEMBANGUNAN, PENELITIAN DAN PENGEMBANGAN DAERAH					1		3	9	4	5	22	11	1	1			57
DINAS KEPEMUDAAN, OLAHRAGA, KEBUDAYAAN DAN PARIWISATA					1	2	1	10	7	6	13	5	1	1			47
DINAS KEPENDUDUKAN DAN PENCATATAN SIPIL						3		1	6	5	7	2		1			25
DINAS KESEHATAN	1			1	5	103	87	83	302	236	244	130	96	5	5	1	1.299
DINAS KOMUNIKASI, INFORMATIKA DAN STATISTIK						5	3	12	8	8	14	5	2				57
DINAS LINGKUNGAN HIDUP		1	1	13	12	79	40	10	11	10	13	6	1				197
DINAS PANGAN, PERTANIAN, KELAUTAN DAN PERIKANAN				2		1	4	11	11	5	20	12	2	1			69
DINAS PEKERJAAN UMUM DAN PENATAAN RUANG					2	7	13	15	5	10	23		2				77
DINAS PEMADAM KEBAKARAN							2	1	1	6	2	1	1	1			15
DINAS PENANAMAN MODAL DAN PELAYANAN TERPADU SATU PINTU						2	1	1	3	5	10	6	2				30
DINAS PENDIDIKAN	3	1	3	6	28	14	17	325	163	305	319	222	392	39			1.837
DINAS PENGENDALIAN PENDUDUK DAN KELUARGA BERENCANA							1	2	4	1	5	12	1	1			27
DINAS PERDAGANGAN, KOPERASI, USAHA KECIL DAN MENENGAH					1	2	1	6	3	6	17	9		1			46
DINAS PERHUBUNGAN		1	2		5	16	37	7	16	6	14	5	1	1			111
DINAS PERPUSTAKAAN DAN KEARSIPAN					1	2	1	5	5	6	13	4	1	1			39
DINAS PERUMAHAN RAKYAT DAN KAWASAN PERMUKIMAN		1	2	4		14	6	5	5	4	10	1	2				54
DINAS SOSIAL, PEMBERDAYAAN PEREMPUAN DAN PERLINDUNGAN ANAK					1			5	3	4	12	11		1			37
DINAS TENAGA KERJA								8	3	3	10	1	1	1			27
INSPEKTORAT DAERAH					1			1	3	3	14	6	10	2			40
KANTOR KESATUAN BANGSA, POLITIK DALAM NEGERI				1	1		4	2	1	2	1	1	1				14
KANTOR PENANGGULANGAN BENCANA DAERAH							1	6	2	4	1	1					15
KECAMATAN HARJAMUKTI		1	2		1	6	5	4	9	14	17	2					61
KECAMATAN KEJAKSAN					1	1	3	4	8	12	9	1	1				40
KECAMATAN KESAMBI					1	4	4	2	10	12	19	2	1				55
KECAMATAN LEMAHWUNGKUK				1		3		1	10	8	12	2					37
KECAMATAN PEKALIPAN			1		1	1	2	2	6	13	12						38
SATUAN POLISI PAMONG PRAJA		1			1	4	24	2	8	6	8	4	2				60
SEKRETARIAT DAERAH					6	14	18	14	27	23	21	5	6	5	1		140
SEKRETARIAT DPRD					1	2	3		3	3	9	2	1	1			25
Grand Total	4	6	11	28	72	289	291	567	668	759	939	477	532	64	6	1	4.714

*Data SIMPEG per 30 APRIL 2021

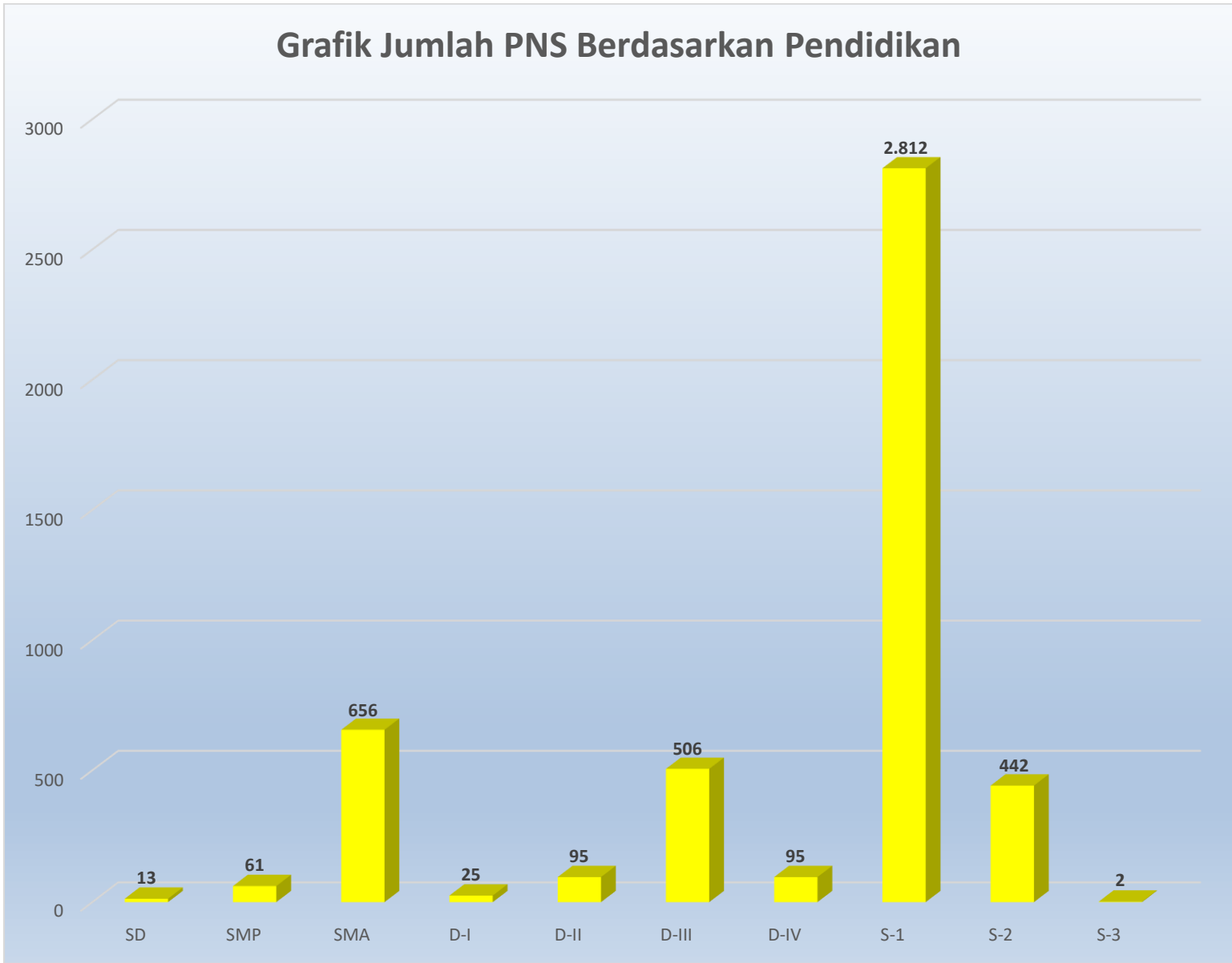
OPD	Agama					Jumlah
	Islam	Katholik	Kristen	Budha	Hindu	
BADAN KEPEGAWAIAN, PENDIDIKAN DAN PELATIHAN DAERAH	59					59
BADAN KEUANGAN DAERAH	78		1			79
BADAN PERENCANAAN PEMBANGUNAN, PENELITIAN DAN PENGEMBANGAN DAERAH	55	1	1			57
DINAS KEPEMUDAAN, OLAHRAGA, KEBUDAYAAN DAN PARIWISATA	47					47
DINAS KEPENDUDUKAN DAN PENCATATAN SIPIL	25					25
DINAS KESEHATAN	1.272	8	19			1.299
DINAS KOMUNIKASI, INFORMATIKA DAN STATISTIK	57					57
DINAS LINGKUNGAN HIDUP	197					197
DINAS PANGAN, PERTANIAN, KELAUTAN DAN PERIKANAN	69					69
DINAS PEKERJAAN UMUM DAN PENATAAN RUANG	77					77
DINAS PEMADAM KEBAKARAN	15					15
DINAS PENANAMAN MODAL DAN PELAYANAN TERPADU SATU PINTU	29		1			30
DINAS PENDIDIKAN	1.816	7	11	2	1	1.837
DINAS PENGENDALIAN PENDUDUK DAN KELUARGA BERENCANA	27					27
DINAS PERDAGANGAN, KOPERASI, USAHA KECIL DAN MENENGAH	43	1	2			46
DINAS PERHUBUNGAN	109	1	1			111
DINAS PERPUSTAKAAN DAN KEARSIPAN	39					39
DINAS PERUMAHAN RAKYAT DAN KAWASAN PERMUKIMAN	54					54
DINAS SOSIAL, PEMBERDAYAAN PEREMPUAN DAN PERLINDUNGAN ANAK	37					37
DINAS TENAGA KERJA	27					27
INSPEKTORAT DAERAH	38		2			40
KANTOR KESATUAN BANGSA, POLITIK DALAM NEGERI	13		1			14
KANTOR PENANGGULANGAN BENCANA DAERAH	15					15
KECAMATAN HARJAMUKTI	60		1			61
KECAMATAN KEJAKSAN	40					40
KECAMATAN KESAMBI	55					55
KECAMATAN LEMAHWUNGKUK	37					37
KECAMATAN PEKALIPAN	38					38
SATUAN POLISI PAMONG PRAJA	59		1			60
SEKRETARIAT DAERAH	139	1				140
SEKRETARIAT DPRD	25					25
Grand Total	4.651	19	41	2	1	4.714

*Data SIMPEG per 30 APRIL 2021

OPD	USIA										Total
	20-24	25-29	30-34	35-39	40-44	45-49	50-54	55-59	60	61	
BADAN KEPEGAWAIAN, PENDIDIKAN DAN PELATIHAN DAERAH	1	5	4	11	14	11	8	5			59
BADAN KEUANGAN DAERAH	0	3	3	10	20	16	21	6			79
BADAN PERENCANAAN PEMBANGUNAN, PENELITIAN DAN PENGEMBANGAN DAERAH	0	5	3	11	11	7	14	6			57
DINAS KEPEMUDAAN, OLAHRAGA, KEBUDAYAAN DAN PARIWISATA	2	4	3	3	11	12	4	8			47
DINAS KEPENDUDUKAN DAN PENCATATAN SIPIL	1	0	1	3	5	6	3	6			25
DINAS KESEHATAN	9	63	90	170	273	263	255	173	2	1	1.299
DINAS KOMUNIKASI, INFORMATIKA DAN STATISTIK	3	6	7	2	11	11	13	4			57
DINAS LINGKUNGAN HIDUP	3	4	2	13	33	62	45	35			197
DINAS PANGAN, PERTANIAN, KELAUTAN DAN PERIKANAN	2	6	3	9	13	13	9	14			69
DINAS PEKERJAAN UMUM DAN PENATAAN RUANG	1	4	2	7	11	19	21	12			77
DINAS PEMADAM KEBAKARAN	0	0	0	0	5	2	4	4			15
DINAS PENANAMAN MODAL DAN PELAYANAN TERPADU SATU PINTU	0	2	1	3	3	8	10	3			30
DINAS PENDIDIKAN	16	105	119	201	184	216	459	514	22	1	1.837
DINAS PENGENDALIAN PENDUDUK DAN KELUARGA BERENCANA	0	1	2	0	5	5	10	4			27
DINAS PERDAGANGAN, KOPERASI, USAHA KECIL DAN MENENGAH	0	3	1	4	8	13	6	11			46
DINAS PERHUBUNGAN	2	2	1	2	11	29	48	16			111
DINAS PERPUSTAKAAN DAN KEARSIPAN	1	0	1	4	6	8	12	7			39
DINAS PERUMAHAN RAKYAT DAN KAWASAN PERMUKIMAN	1	3	0	6	9	12	15	8			54
DINAS SOSIAL, PEMBERDAYAAN PEREMPUAN DAN PERLINDUNGAN ANAK	0	4	0	2	4	6	16	5			37
DINAS TENAGA KERJA	1	4	3	2	2	1	9	5			27
INSPEKTORAT DAERAH	0	1	0	5	5	7	11	10	1		40
KANTOR KESATUAN BANGSA, POLITIK DALAM NEGERI	0	0	0	2	1	5	1	5			14
KANTOR PENANGGULANGAN BENCANA DAERAH	1	2	2	2	1	1	1	5			15
KECAMATAN HARJAMUKTI	0	1	0	9	10	10	19	12			61
KECAMATAN KEJAKSAN	0	0	1	9	3	6	10	11			40
KECAMATAN KESAMBI	0	0	4	6	10	12	12	11			55
KECAMATAN LEMAHWUNGKUK	0	0	1	4	6	6	13	7			37
KECAMATAN PEKALIPAN	0	0	2	7	3	4	11	11			38
SATUAN POLISI PAMONG PRAJA	1	0	2	7	19	16	10	5			60
SEKRETARIAT DAERAH	2	7	9	19	25	34	23	21			140
SEKRETARIAT DPRD	0	0	1	4	1	8	8	3			25
Grand Total	47	235	268	537	723	829	1101	947	25	2	4714

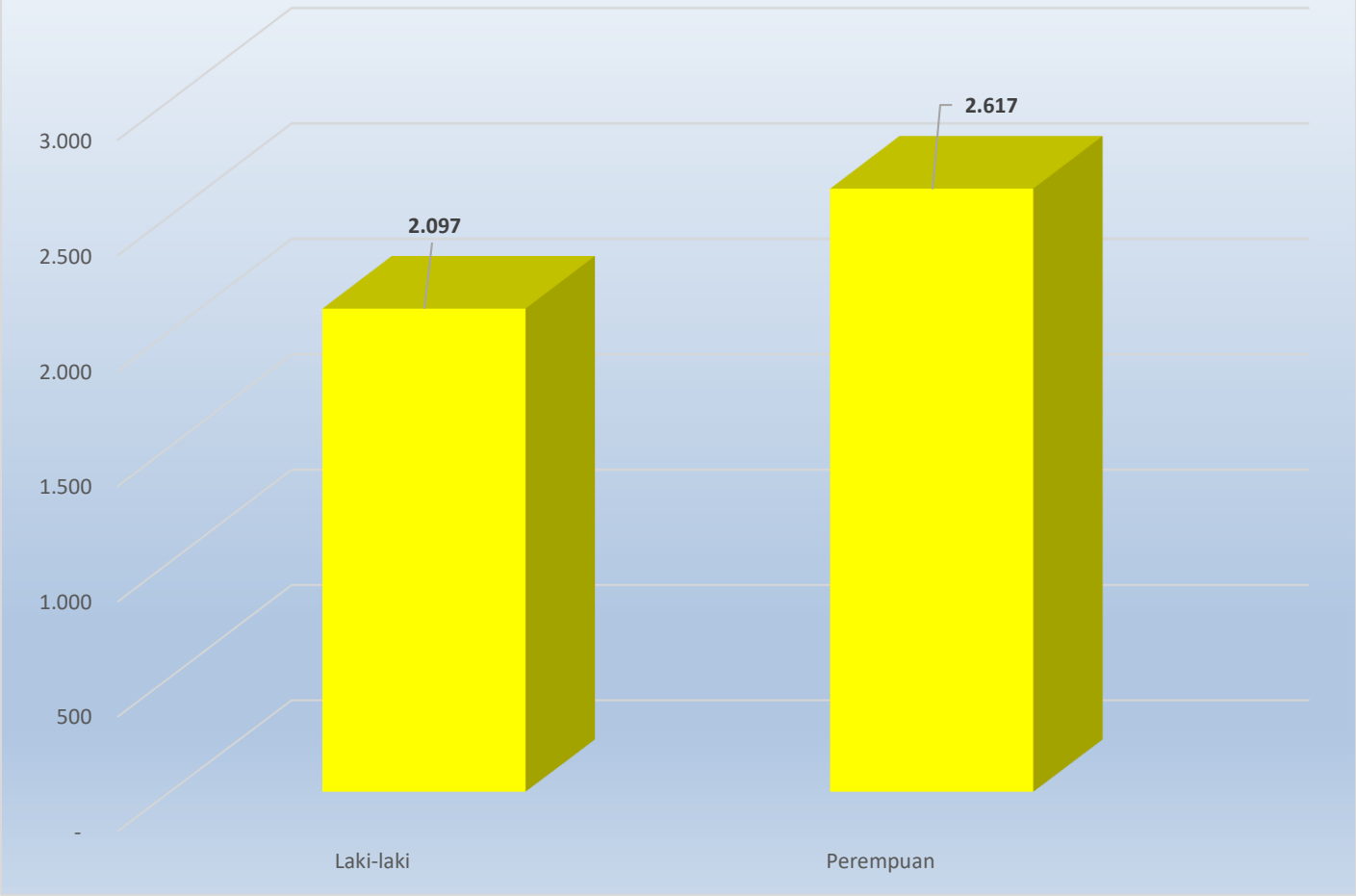
*Data SIMPEG per 30 APRIL 2021

Grafik Jumlah PNS Berdasarkan Pendidikan



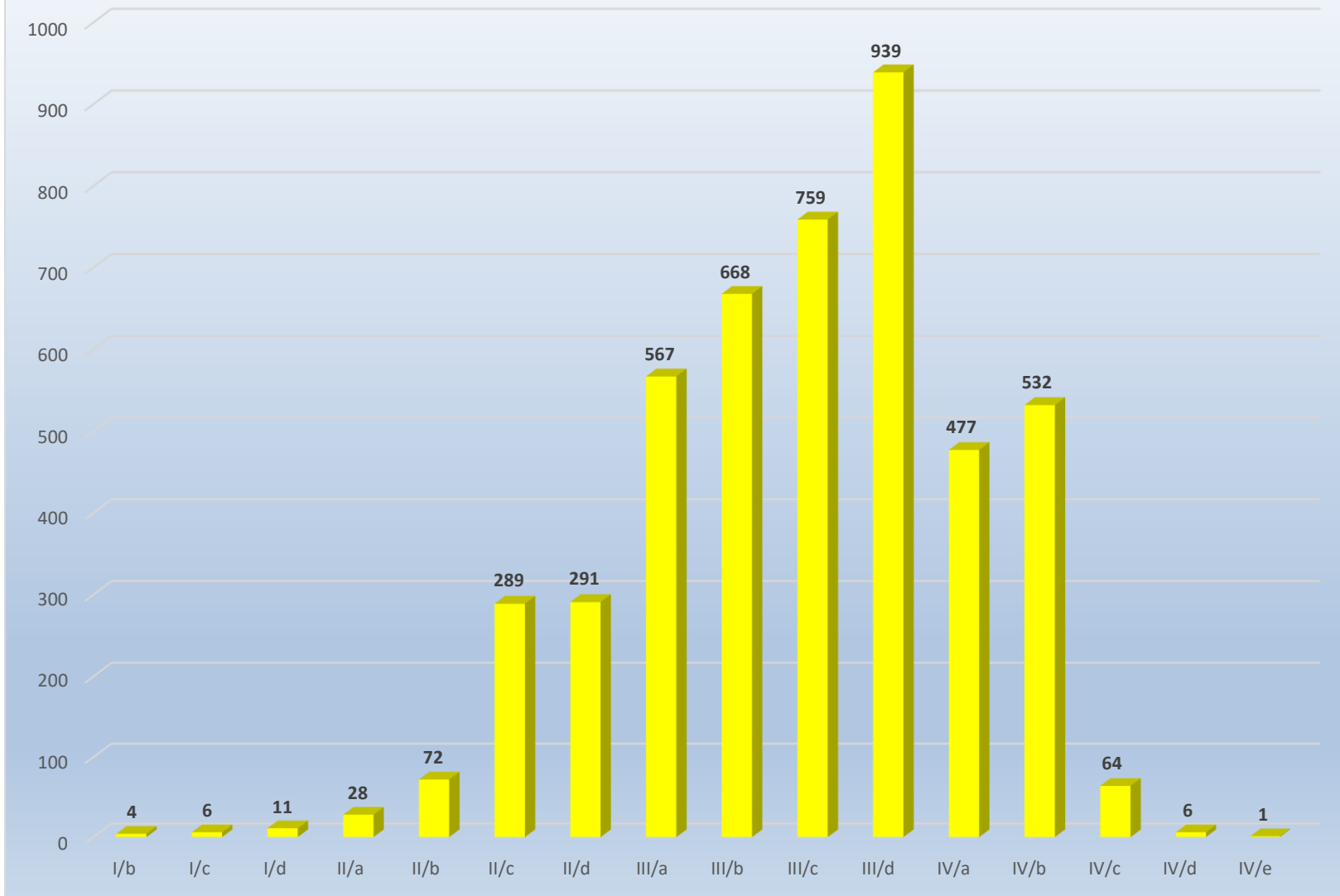
*Data SIMPEG per 30 APRIL 2021

Grafik Jumlah PNS Berdasarkan Jenis Kelamin



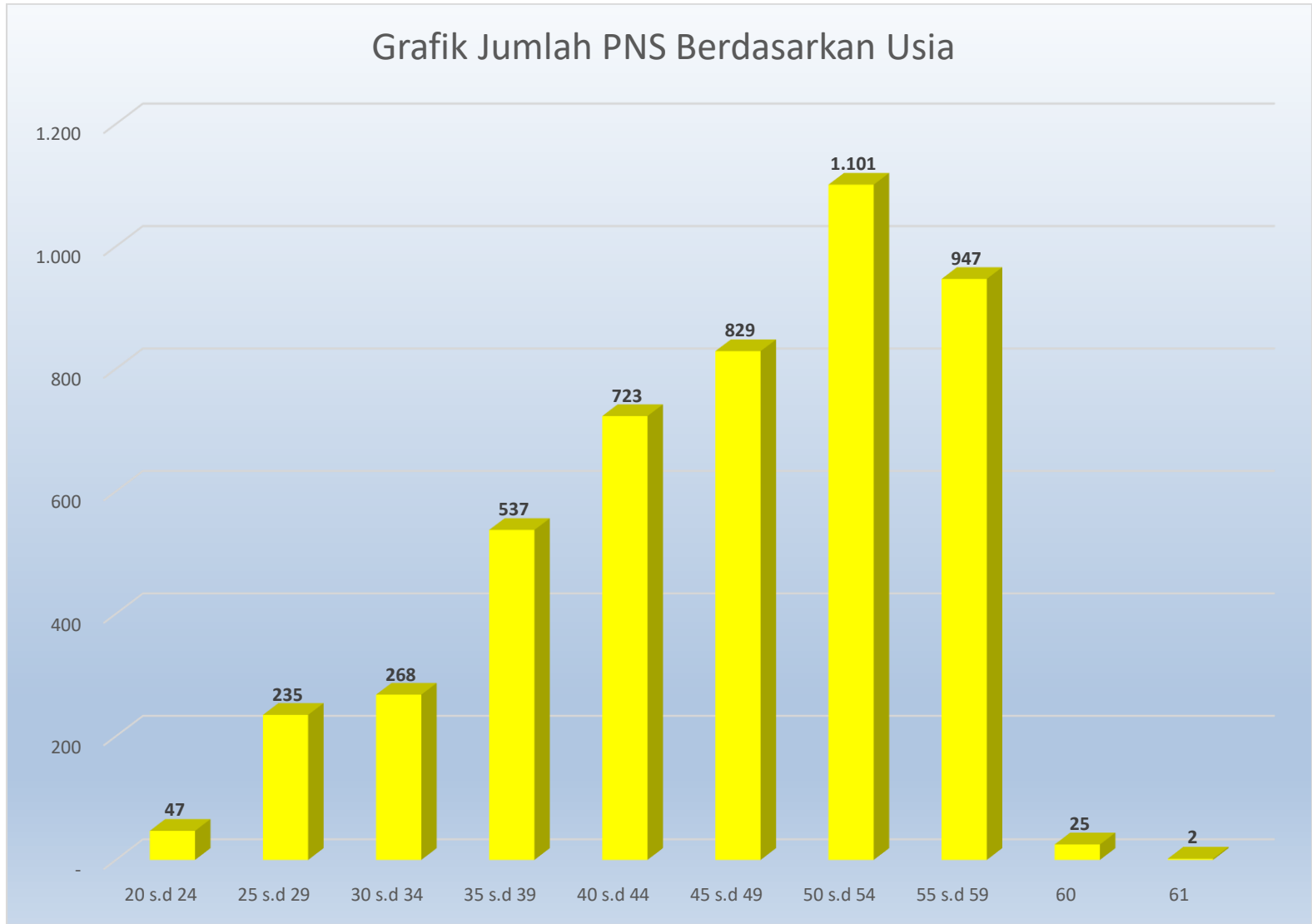
*Data SIMPEG per 30 APRIL 2021

Grafik Jumlah PNS Berdasarkan Golongan



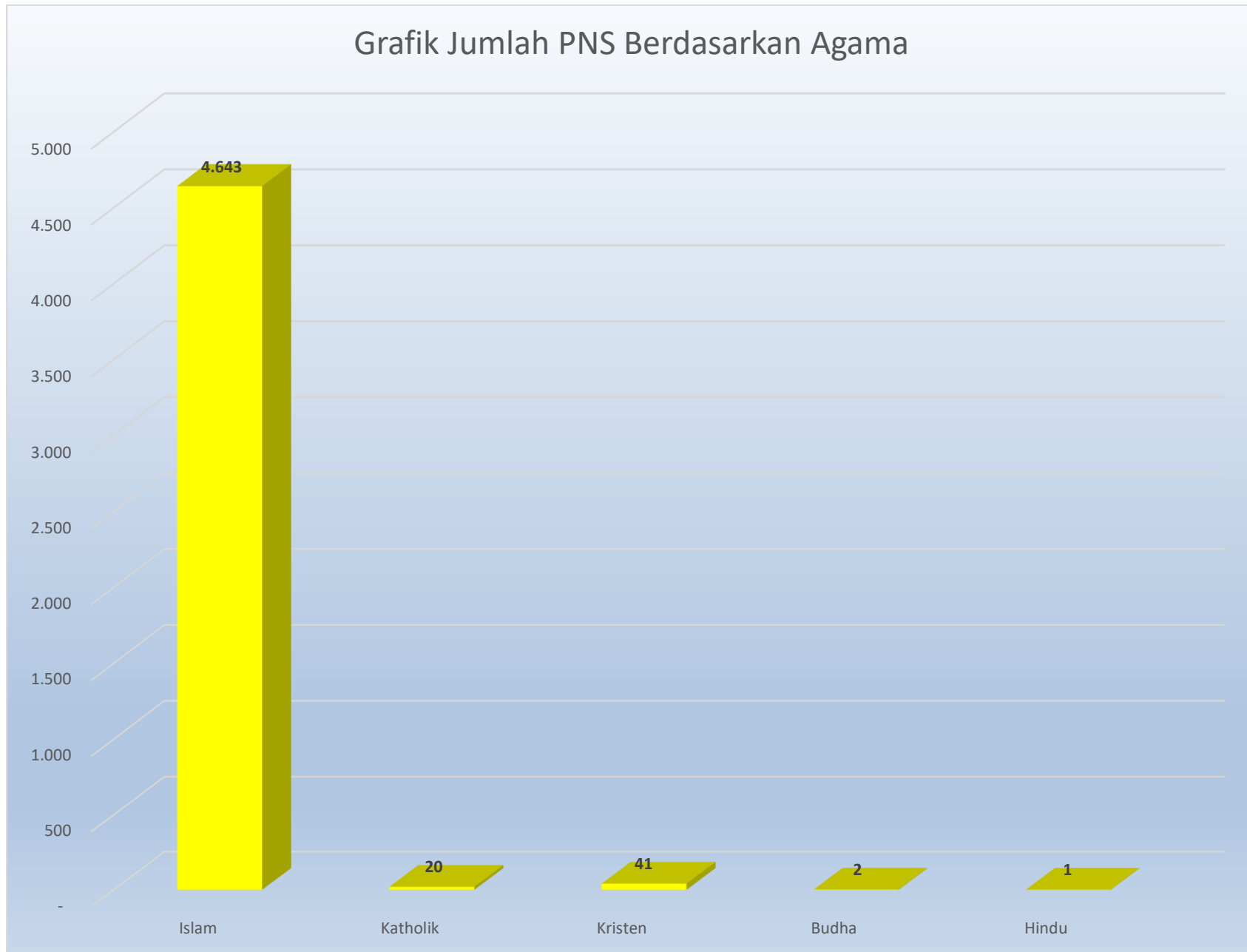
*Data SIMPEG per 30 APRIL 2021

Grafik Jumlah PNS Berdasarkan Usia



*Data SIMPEG per 30 APRIL 2021

Grafik Jumlah PNS Berdasarkan Agama



*Data SIMPEG per 30 APRIL 2021